


QR-Code
scannen und auf
www.neuco.ch
mehr über diesen
Artikel erfahren

B 84 841K3
grafit - RAL 7024
LED 32.5 W 3504 lm-h 3000 K
Konverter schaltbar on/off

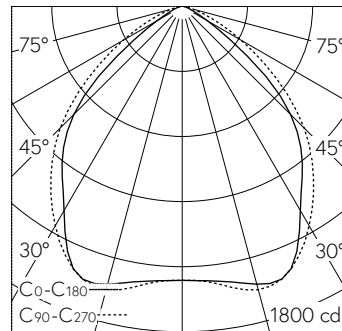


IP65 IK07

Scheinwerfer mit breitstreuender
Lichtverteilung.
Schutzart IP65  staubdicht und
strahlwassergeschützt
Schutzklasse I.

Breitstreuende Lichtstärkeverteilung.
Halbstreuwinkel 92/97°, Mit aus-
tauschbarem LED-Modul mit Übertem-
peraturschutz und einer Lebenserwar-
tung von mindestens 200'000 Be-
triebsstunden. 20-jährige Nachliefer-
garantie auf das LED-Modul und die
Verschleissteile. Mit LED-Netzteil
220-240 V, 50-60 Hz. Schutzart IP 65.
Leuchte aus Aluminiumguss, Alumi-
nium und Edelstahl Beschichtungstech-
nologie Unidure®, Farbe Grafit. Erd-
spiess aus glasfaserverstärktem
Kunststoff (Polyamid). Sicherheitsglas
mit optischer Struktur. Reflektor aus
eloxiertem Reinstaluminium. Schwenk-
bereich -85°/+70°. Anschlussfertig mit
5 m Anschlussleitung X05RN-F FEP 2
x 1 mm² + 1G2,5 mm² und Steckverbin-
dung. Abmessungen: 230 x 150 mm,
Höhe 240 mm, Tiefe 100 mm.

5 Jahre Garantie.



| h [m] | C0-C180 D [m] 92° | C90-C270 D [m] 98° | E (0°) |
|-------|----------------------|-----------------------|--------|
| 1 | 2.07 | 2.30 | 1515 |
| 2 | 4.14 | 4.60 | 379 |
| 3 | 6.21 | 6.90 | 168 |
| 4 | 8.28 | 9.20 | 95 |
| 5 | 10.36 | 11.50 | 61 |

LED 3000 K 32.5 W 3504 lm-h 92°/98° / CIE Flux 64 94 99 100 100 / A60 nach DIN ...

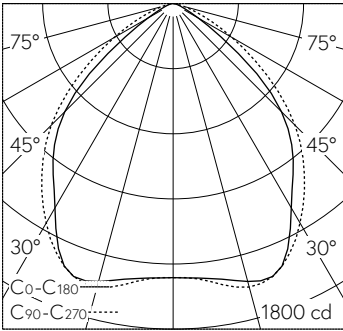
Technische Daten

| | |
|--------------------|-------------------------------|
| Leuchtenlichtstrom | 3504 lm-h |
| Anschlussleistung | 32.5 W |
| Lichtausbeute | 107.8 lm-h/W |
| Modullichtstrom | 4325 lm-c |
| Modulleistung | 27,3 W |
| Farbortstabilität | - |
| Farbwiedergabe | CRI > 90 |
| Lichtstromerhalt | L90/B50 bei 200'000 h (25 °C) |
| Farbtemperatur | 3000 K |

Weitere Angaben

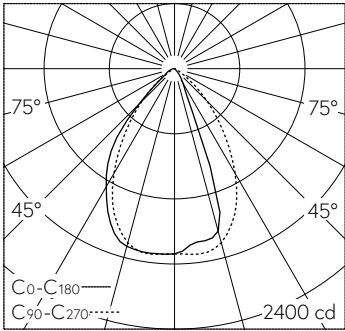
| | |
|--------------------|--|
| Lichtverteilung | breitstreuend |
| Halbwertwinkel | 92 ° Very Wide Flood (> 56 °) – 97 ° Very Wide Flood (> 56 °) |
| Betriebsspannung | 220 – 240 V AC 50 / 60 Hz |
| Betriebstemperatur | max. 40 °C |
| Gewicht | 2.8 kg |
| Windangriffsfläche | 0.04 m ² |
| Zubehör | Für diese Leuchte sind separate Zubehörteile erhältlich. Kontaktieren Sie uns für eine Beratung. |





| h [m] | C0-C180 | | C90-C270 | | E (0°) |
|-------|-----------|--|-----------|--|--------|
| | D [m] 92° | | D [m] 98° | | |
| 1 | 2.07 | | 2.30 | | 1515 |
| 2 | 4.14 | | 4.60 | | 379 |
| 3 | 6.21 | | 6.90 | | 168 |
| 4 | 8.28 | | 9.20 | | 95 |
| 5 | 10.36 | | 11.50 | | 61 |

LED 3000 K 32.5 W 3504 lm-h 92°/98° / CIE Flux 64 94 99 100 100 / A60 nach DIN ...



LED 3000 K 32.5 W 2084 lm-h B70502 / CIE Flux 80 97 99 100 100 / A70 nach DIN ...