

QR-Code scannen und auf www.neuco.ch mehr über diesen Artikel erfahren

B 84 643K4
 grafit - RAL 7024
 LED 67 W 9422 lm-h 4000 K
 DALI-Konverter steuerbar

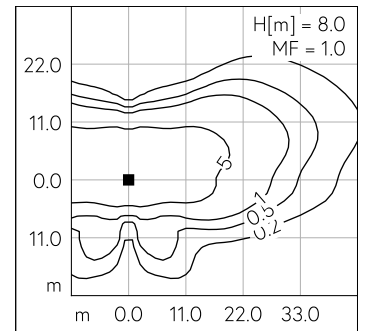
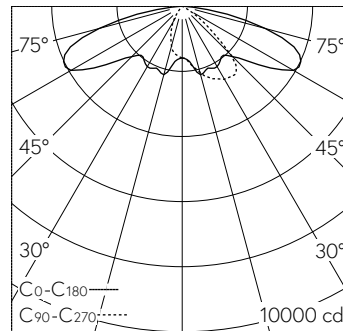


Mast-Ansatzleuchte mit asymmetrisch-bandförmiger Lichtverteilung. Schutzart IP66, staubdicht und geschützt gegen starkes Strahlwasser Schutzklasse II.

Asymmetrisch-bandförmige Lichtstärkeverteilung. Lichtlenkung durch alterungsbeständiges, polymerfreies optisches System. Constant Optics®: Effizientes optisches System, das nahezu keinem Verschleiss unterliegt. Mit austauschbarem LED-Modul mit Übertemperaturschutz und einer Lebenserwartung von mindestens 200'000 Betriebsstunden. 20-jährige Nachliefergarantie auf das LED-Modul und die Verschleisssteile. Mit Ultimate Driver® LED-Netzteil, DALI-steuerbar, 220-240 V, 0/50-60 Hz. Schutzart IP 66, Schutzklasse II. Leuchte aus Aluminiumguss, Aluminium und Edelstahl Beschichtungstechnologie Unidure®, Farbe Grafit. Sicherheitsglas entspiegelt. Reflektoroberfläche aus eloxiertem Reinstaluminium. Anschlussstutzen-durchmesser 60 mm, Einstecktiefe 100 mm. Mastzopfdurchmesser 60 mm, Einstecktiefe 100 mm. Abmessungen: 320 x 75 x 600 mm. Für Lichtpunkthöhen von 7000 - 9000 mm.

5 Jahre Garantie.

PUSH, switchDIM und Touch-DIM® werden nicht unterstützt.



LED 4000 K 67 W 9422 lm-h H = 8 m / CIE Flux 34 66 93 100 100 / A20 nach DIN 5...

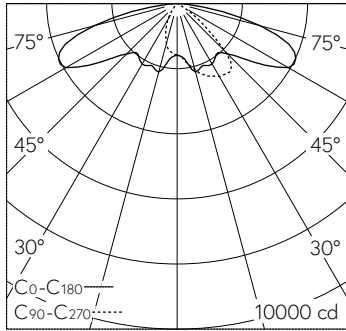
Technische Daten

| | |
|--------------------|-------------------------------|
| Leuchtenlichtstrom | 9422 lm-h |
| Anschlussleistung | 67 W |
| Lichtausbeute | 140.6 lm-h/W |
| Modullichtstrom | 12380 lm-c |
| Modulleistung | 62 W |
| Farbortstabilität | - |
| Farbwiedergabe | CRI > 80 |
| Lichtstromerhalt | L70/B50 bei 200'000 h (25 °C) |
| Farbtemperatur | 4000 K |

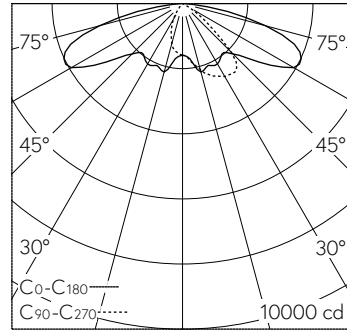
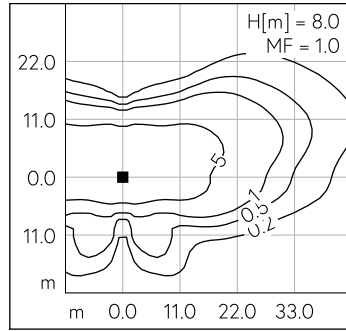
Weitere Angaben

| | |
|--------------------|--|
| Lichtverteilung | asymmetrisch-bandförmig |
| Betriebsspannung | 220 - 240 V AC 50 / 60 Hz 176 - 264 V DC 0 Hz |
| Betriebstemperatur | max. 45 °C |
| Gewicht | 9.05 kg |
| Windangriffsfläche | 0.035 m² |

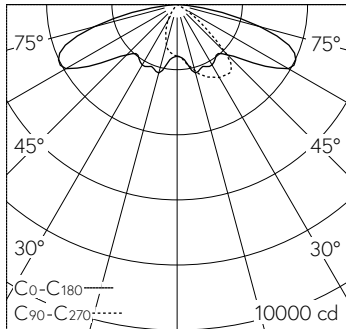
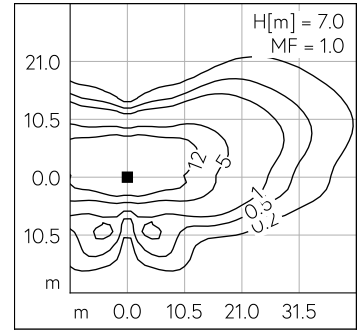




LED 4000 K 67 W 9422 lm-h H = 8 m / CIE Flux 34 66 93 100 100 / A20 nach DIN 5...



LED 4000 K 67 W 9422 lm-h H = 7 m / CIE Flux 34 66 93 100 100 / A20 nach DIN 5...



LED 4000 K 67 W 9422 lm-h H = 9 m / CIE Flux 34 66 93 100 100 / A20 nach DIN 5...

