

QR-Code scannen und auf www.neuco.ch mehr über diesen Artikel erfahren

B 84 590K4
 grafit - RAL 7024
 LED 33.5 W 4683 lm-h 4000 K
 DALI-Konverter steuerbar



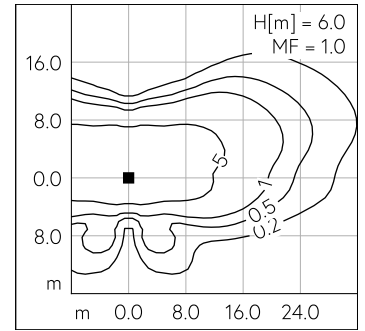
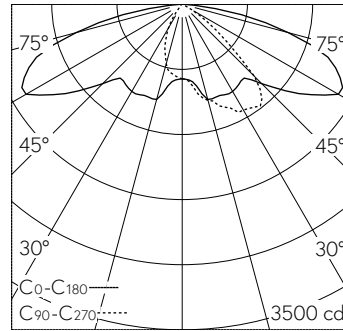
Mast-Aufsatzleuchte mit asymmetrisch-bandförmiger Lichtverteilung. Schutzart IP66, staubdicht und geschützt gegen starkes Strahlwasser Schutzklasse II.

Asymmetrisch-bandförmige Lichtstärkeverteilung. Lichtlenkung durch alterungsbeständiges, polymerfreies optisches System. Constant Optics®: Effizientes optisches System, das nahezu keinem Verschleiss unterliegt. Mit austauschbarem LED-Modul mit Übertemperaturschutz und einer Lebenserwartung von mindestens 200'000 Betriebsstunden. 20-jährige Nachliefergarantie auf das LED-Modul und die Verschleisssteile. Mit Ultimate Driver® LED-Netzteil, DALI-steuerbar, 220-240 V, 0/50-60 Hz. Schutzart IP 66, Schutzklasse II. Leuchte aus Aluminiumguss, Aluminium und Edelstahl Beschichtungstechnologie Unidure®, Farbe Grafit. Sicherheitsglas entspiegelt. Reflektoroberfläche aus eloxiertem Reinaluminium. Mit fest angeschlossener Anschlussleitung X05BQ-F 4 x 1 mm², Länge 8 m. Mastzopfdurchmesser 76 mm, Einstecktiefe 100 mm. Mastinnendurchmesser min. 62 / max. 70 mm. Abmessungen: 240 x 60 x 450 mm. Für Lichtpunkthöhen von 5000 - 8000 mm.

5 Jahre Garantie.

Auf Anfrage für Mastzopf Ø 60 mm lieferbar.

PUSH, switchDIM und Touch-DIM® werden nicht unterstützt.



LED 4000 K 33.5 W 4683 lm-h H = 6 m / CIE Flux 34 68 94 100 100 / A20 nach DIN ...

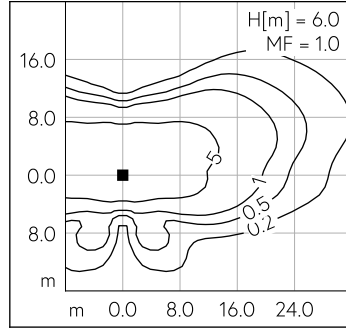
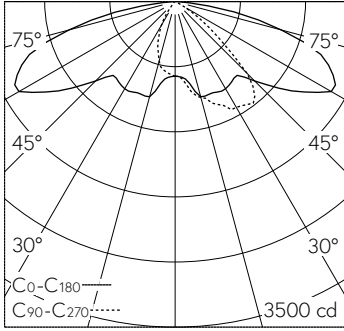
Technische Daten

Leuchtenlichtstrom	4683 lm-h
Anschlussleistung	33.5 W
Lichtausbeute	139.8 lm-h/W
Modullichtstrom	6190 lm-c
Modulleistung	31 W
Farbortstabilität	-
Farbwiedergabe	CRI > 80
Lichtstromerhalt	L90/B50 bei 200'000 h (25 °C)
Farbtemperatur	4000 K

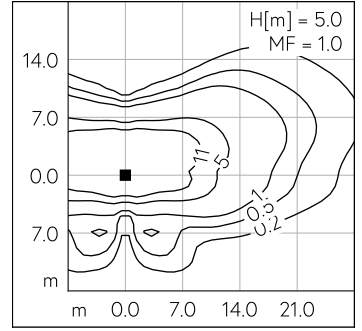
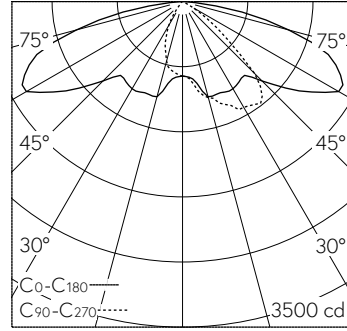
Weitere Angaben

Lichtverteilung	asymmetrisch-bandförmig
Betriebsspannung	220 - 240 V AC 50 / 60 Hz 176 - 264 V DC 0 Hz
Betriebstemperatur	max. 55 °C
Gewicht	5.6 kg
Windangriffsfläche	0.03 m ²

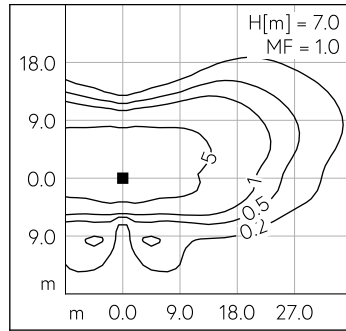
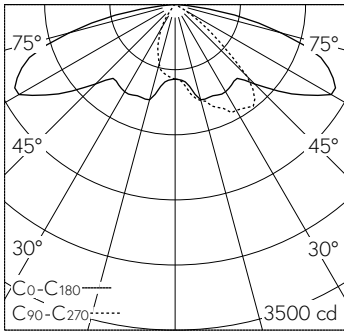




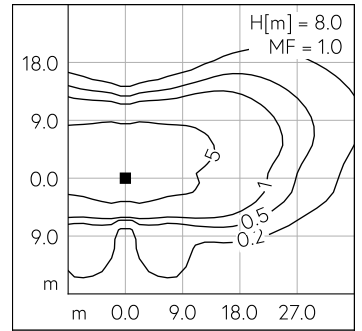
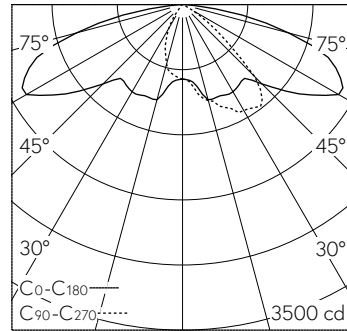
LED 4000 K 33.5 W 4683 lm-h H = 6 m / CIE Flux 34 68 94 100 100 / A20 nach DIN ...



LED 4000 K 33.5 W 4683 lm-h H = 5 m / CIE Flux 34 68 94 100 100 / A20 nach DIN ...



LED 4000 K 33.5 W 4683 lm-h H = 7 m / CIE Flux 34 68 94 100 100 / A20 nach DIN ...



LED 4000 K 33.5 W 4683 lm-h H = 8 m / CIE Flux 34 68 94 100 100 / A20 nach DIN ...