

QR-Code scannen und auf www.neuco.ch mehr über diesen Artikel erfahren

B 84 540K4
 grafit - RAL 7024
 LED 312 W 15163 lm-h 4000 K
 DALI-Konverter steuerbar oder dimmbar
 1 - 10 V



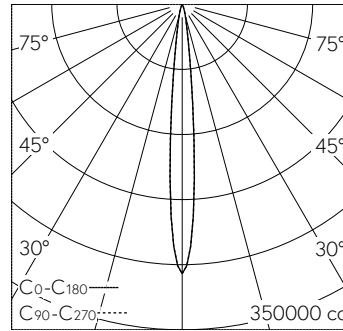
IP67 IK10

Scheinwerfer mit symmetrisch-engebündelnde Lichtverteilung. Schutzart IP67, staubdicht und geschützt gegen zeitweiliges Untertauschen Schutzklasse I.

Symmetrisch-fokussierte Lichtstärkeverteilung zur Streulichtreduzierung. Halbstreuwinkel 10°. Mit austauschbarem LED-Modul mit Übertemperaturschutz und einer Lebenserwartung von mindestens 95'000 Betriebsstunden. 20-jährige Nachliefergarantie auf das LED-Modul und die Verschleissteile. Mit Ultimate Driver® LED-Netzteil, DALI-steuerbar oder dimmbar 1-10 V, 220-240 V, 0/50-60 Hz. Integrierter Umschalter zur Begrenzung des Lichtstroms auf 70 %, 50 %, 30 %. Geeignet für Umgebungstemp. bis 40 °C (bei Lichtstromreduzierung bis 65 °C). Schutzart IP 67. Leuchte aus Aluminiumguss, Aluminium und Edelstahl Beschichtungstechnologie Unidure®, Farbe Grafit. Sicherheitsglas. Reflektor aus eloxiertem Reinstaluminium. Mit Hybrid Optics®: Hocheffiziente und verlustarme Lichtverteilung durch Reflektor und optischer Linse. Eine Leitungsverschraubung für Netzanschlussleitung von Ø 7,5 - 15 mm. Befestigungsbügel aus Edelstahl mit einer zentralen Bohrung Ø 22 mm und zwei Bohrungen Ø 9 mm, im Abstand von 80 mm und zwei Bohrungen Ø 11,5 mm, im Abstand von 200 mm. Abmessungen: 500 x 530 x 310 mm.

5 Jahre Garantie.

PUSH, switchDIM und Touch-DIM® werden nicht unterstützt.



h [m]	D [m] 10.0°	E (0°)
10	1.75	2896
20	3.50	724
30	5.25	322
40	7.00	181
50	8.75	116

LED 4000 K 312 W 15163 lm-h 10.6° / CIE Flux 100 100 100 100 100 / A80 nach DIN ...

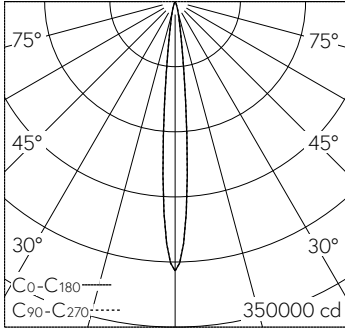
Technische Daten

Leuchtenlichtstrom	15163 lm-h
Anschlussleistung	312 W
Lichtausbeute	46.3 lm-h/W
Modullichtstrom	48120 lm-c
Modulleistung	289,2 W
Farbortstabilität	-
Farbwiedergabe	CRI > 80
Lichtstromerhalt	L80/B50 bei 95'000 h (25 °C)
Farbtemperatur	4000 K

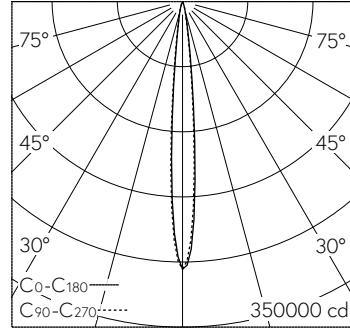
Weitere Angaben

Lichtverteilung	symmetrisch-engebündelnd
Halbwertwinkel	10 ° Narrow Spot (6 - 10 °)
Betriebsspannung	220 - 240 V AC 50 / 60 Hz 176 - 288 V DC 0 Hz
Betriebstemperatur	max. 40 °C
Gewicht	21.95 kg
Windangriffsfläche	0.2 m²
Zubehör	Für diese Leuchte sind separate Zubehörteile erhältlich. Kontaktieren Sie uns für eine Beratung.





h [m]	D [m] 10.0°	E (0°)
10	1.75	2896
20	3.50	724
30	5.25	322
40	7.00	181
50	8.75	116



LED 4000 K 312 W 15163 lm-h 10.6° / CIE Flux 100 100 100 100 100 / A80 nach DIN ...

LED 4000 K 312 W 16755 lm-h 71101M / CIE Flux 100 100 100 100 100 / A80 nach D...