

QR-Code scannen und auf [www.neuco.ch](http://www.neuco.ch) mehr über diesen Artikel erfahren

**B 84 500K3**  
 grafit - RAL 7024  
 LED 190 W 20414 lm-h 3000 K  
 DALI-Konverter steuerbar oder dimmbar  
 1 - 10 V



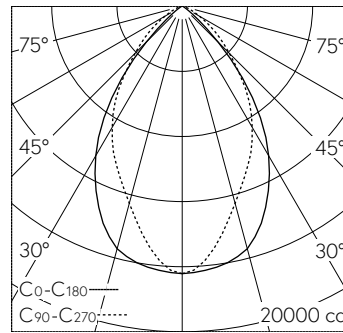
**IP67 IK08**

Scheinwerfer mit breitstreuender Lichtverteilung. Schutzart IP67, staubdicht und geschützt gegen zeitweiliges Untertauschen Schutzklasse I.

Breitstreuende Lichtstärkeverteilung. Halbstreuwinkel 70°/62°. Mit austauschbarem LED-Modul mit Übertemperaturschutz und einer Lebenserwartung von mindestens 130'000 Betriebsstunden. 20-jährige Nachliefergarantie auf das LED-Modul und die Verschleisssteile. Mit Ultimate Driver® LED-Netzteil, DALI-steuerbar oder dimmbar 1-10 V, 220-240 V, 0/50-60 Hz. Integrierter Umschalter zur Begrenzung des Lichtstroms auf 70 %, 50 %, 30 %. Schutzart IP 67. Leuchte aus Aluminiumguss, Aluminium und Edelstahl Beschichtungstechnologie Unidure®, Farbe Grafit. Sicherheitsglas mit optischer Struktur. Reflektor aus eloxiertem Reinstaluminium. Schwenkbereich 180°. Eine Leitungsveranschaltung für Netzanschlussleitung von Ø 7,5 - 15 mm. Befestigungsbügel aus Edelstahl mit einer zentralen Bohrung Ø 22 mm und zwei Bohrungen Ø 9 mm, im Abstand von 80 mm und zwei Bohrungen Ø 11,5 mm, im Abstand von 200 mm. Abmessungen: 525 x 500 x 90 mm.

5 Jahre Garantie.

PUSH, switchDIM und Touch-DIM® werden nicht unterstützt.



h [m]	C0-C180 D [m] 70°	C90-C270 D [m] 62°	E (0°)
3	4.20	3.61	1825
6	8.40	7.21	456
9	12.60	10.82	203
12	16.80	14.42	114
15	21.01	18.03	73

LED 3000 K 190 W 20414 lm-h 70°/62° / CIE Flux 77 97 100 100 100 / A70 nach DI...

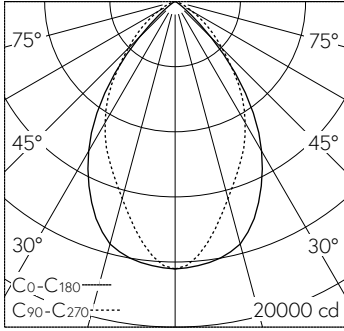
**Technische Daten**

Leuchtenlichtstrom	20414 lm-h
Anschlussleistung	190 W
Lichtausbeute	103.7 lm-h/W
Modullichtstrom	25980 lm-c
Modulleistung	170,4 W
Farbortstabilität	-
Farbwiedergabe	CRI > 80
Lichtstromerhalt	L80/B50 bei 130'000 h (25 °C)
Farbtemperatur	3000 K

**Weitere Angaben**

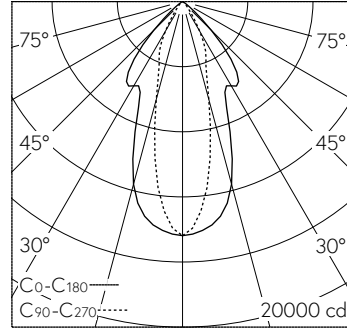
Lichtverteilung	breitstreuend
Halbwertwinkel	70 ° / 62 ° Oval Flood
Betriebsspannung	220 - 240 V AC 50 / 60 Hz 176 - 264 V DC 0 Hz
Betriebstemperatur	45 - 40 °C
Gewicht	16 kg
Windangriffsfläche	0.21 m²
Zubehör	Für diese Leuchte sind separate Zubehörteile erhältlich. Kontaktieren Sie uns für eine Beratung.





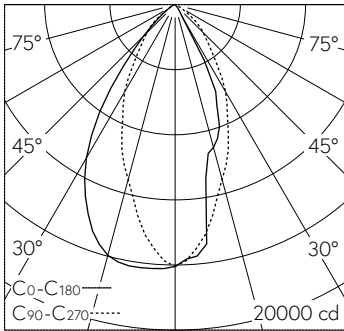
h [m]	C <sub>0</sub> -C <sub>180</sub> D [m]		E (0°)
	70°	C <sub>90</sub> -C <sub>270</sub> 62°	
3	4.20	3.61	1825
6	8.40	7.21	456
9	12.60	10.82	203
12	16.80	14.42	114
15	21.01	18.03	73

LED 3000 K 190 W 20414 lm-h 70°/62° / CIE Flux 77 97 100 100 100 / A70 nach DIN...



h [m]	C <sub>0</sub> -C <sub>180</sub> D [m]		E (0°)
	44°	C <sub>90</sub> -C <sub>270</sub> 28°	
3	2.42	1.50	1598
6	4.85	2.99	399
9	7.27	4.49	178
12	9.70	5.98	100
15	12.12	7.48	64

LED 3000 K 190 W 7953 lm-h 44°/28° 71107M / CIE Flux 89 99 100 100 100 / A80 n...



LED 3000 K 190 W 13302 lm-h 71108M / CIE Flux 85 98 100 100 100 / A70 nach DI...