

QR-Code scannen und auf www.neuco.ch mehr über diesen Artikel erfahren

B 77 584K4
 grafit - RAL 7024
 LED 71 W 7840 lm-h 4000 K
 DALI-Konverter steuerbar



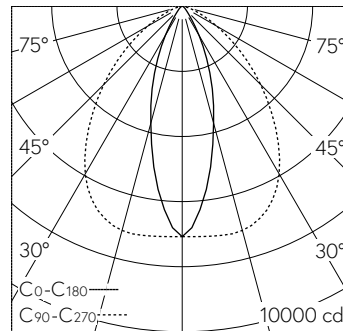
IP65 IK07

Scheinwerfer mit bandförmiger Lichtverteilung. Schutzart IP65 , staubdicht und strahlwassergeschützt Schutzklasse I.

Bandförmige Lichtstärkeverteilung. Halbstreuwinkel 32/88°. Mit austauschbarem LED-Modul mit Übertemperaturschutz und einer Lebenserwartung von mindestens 122'000 Betriebsstunden. 20-jährige Nachliefergarantie auf das LED-Modul und die Verschleissteile. Mit LED-Netzteil, DALI-steuerbar, 220-240 V, 0/50-60 Hz. Schutzart IP 65. Leuchte aus Aluminiumguss, Aluminium und Edelstahl Beschichtungstechnologie Unidure®, Farbe Grafit. Sicherheitsglas mit optischer Struktur. Reflektor aus eloxiertem Reinaluminium. Drehbereich 350°. Schwenkbereich -35°/+70°. Zwei Leitungseinführungen zur Durchverdrahtung der Netzanschlussleitung bis Ø 10,5 mm, max. 5 x 1,5 mm². Abmessungen: 290 x 270 x 125 mm.

5 Jahre Garantie.

PUSH, switchDIM und Touch-DIM® werden nicht unterstützt.



| h [m] | D [m] 32° | D [m] 88° | E (0°) |
|-------|-----------|-----------|--------|
| 2 | 1.15 | 3.86 | 1769 |
| 4 | 2.29 | 7.73 | 442 |
| 6 | 3.44 | 11.59 | 197 |
| 8 | 4.59 | 15.45 | 111 |
| 10 | 5.73 | 19.31 | 71 |

LED 4000 K 71 W 7840 lm-h 32°/88° / CIE Flux 77 95 99 100 100 / A70 nach DIN 5...

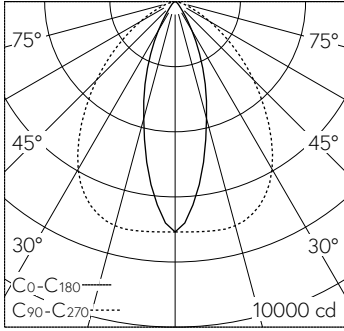
Technische Daten

| | |
|--------------------|-------------------------------|
| Leuchtenlichtstrom | 7840 lm-h |
| Anschlussleistung | 71 W |
| Lichtausbeute | 110.4 lm-h/W |
| Modullichtstrom | 10155 lm-c |
| Modulleistung | 64,2 W |
| Farbortstabilität | - |
| Farbwiedergabe | CRI > 90 |
| Lichtstromerhalt | L80/B50 bei 122'000 h (25 °C) |
| Farbtemperatur | 4000 K |

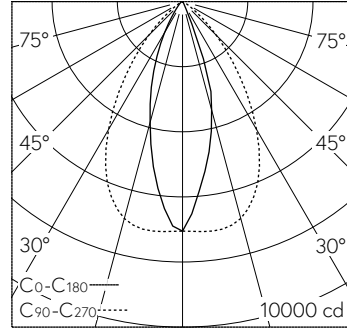
Weitere Angaben

| | |
|--------------------|--|
| Lichtverteilung | bandförmig |
| Halbwertwinkel | 32 ° / 88 ° Oval Flood |
| Betriebsspannung | 220 – 240 V AC 50 / 60 Hz 176 – 280 V DC 0 Hz |
| Betriebstemperatur | max. 25 °C |
| Gewicht | 3.95 kg |
| Zubehör | Für diese Leuchte sind separate Zubehörteile erhältlich. Kontaktieren Sie uns für eine Beratung. |





| h [m] | C0-C180 | | C90-C270 | |
|-------|-----------|-----------|----------|--|
| | D [m] 32° | D [m] 88° | E (0°) | |
| 2 | 1.15 | 3.86 | 1769 | |
| 4 | 2.29 | 7.73 | 442 | |
| 6 | 3.44 | 11.59 | 197 | |
| 8 | 4.59 | 15.45 | 111 | |
| 10 | 5.73 | 19.31 | 71 | |



LED 4000 K 71 W 7840 lm-h 32°/88° / CIE Flux 77 95 99 100 100 / A70 nach DIN 5...

LED 4000 K 71 W 4787 lm-h 70525M / CIE Flux 89 98 100 100 100 / A80 nach DIN ...