

QR-Code scannen und auf www.neuco.ch mehr über diesen Artikel erfahren

B 33 387K3
grafit - RAL 7024

Direktlicht
LED 11280 lm-c 3000 K
DALI-Konverter steuerbar

Indirektlicht
LED 3000 K
DALI-Konverter steuerbar



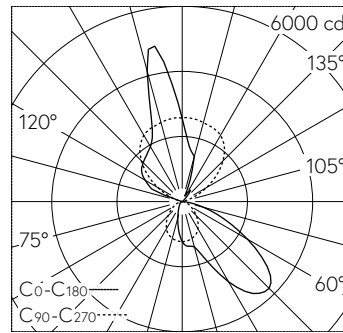
IP65 IK05

Wandaufbauleuchte mit asymmetrischer Lichtverteilung nach unten und symmetrischer Lichtverteilung nach oben.
Schutzart IP65 staubdicht und strahlwassergeschützt Schutzklasse I.

Zweiseitiger Lichtaustritt: eine Richtung symmetrisch, die andere Richtung asymmetrisch. Mit austauschbarem LED-Modul mit Übertemperaturschutz und einer Lebenserwartung von mindestens 200'000 Betriebsstunden. 20-jährige Nachliefergarantie auf das LED-Modul und die Verschleissteile. Mit 2 LED-Netzteilen, DALI steuerbar, 220-240 V, 0/50-60 Hz. Schutzart IP 65. Leuchte aus Aluminiumguss, Aluminium und Edelstahl, Farbe Grafit. Sicherheitsgläser. Reflektoren aus eloxiertem Reinstaluminium. Zwei Leitungseinführungen zur Durchverdrahtung der Netzanschlussleitung bis Ø 10,5 mm, max. 5 x 1,5 mm². Abmessungen: 330 x 180 x 220 mm. Die Leuchte ist in jeder Brennlage montierbar.

5 Jahre Garantie.

PUSH, switchDIM und Touch-DIM® werden nicht unterstützt.



LED 3000 K 73 W 9610 lm-h / CIE Flux 39 78 96 47 100 / C34 nach DIN 5040

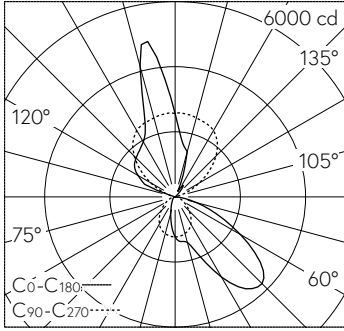
Technische Daten

| | |
|--------------------|-------------------------------|
| Leuchtenlichtstrom | 9610 lm-h |
| Anschlussleistung | 73 W |
| Lichtausbeute | 150.1 lm-h/W |
| Modullichtstrom | 10940 lm-c |
| Modulleistung | 153,2 W |
| Farbortstabilität | - |
| Farbwiedergabe | CRI > 80 |
| Lichtstromerhalt | L90/B50 bei 200'000 h (25 °C) |
| Farbtemperatur | 3000 K |

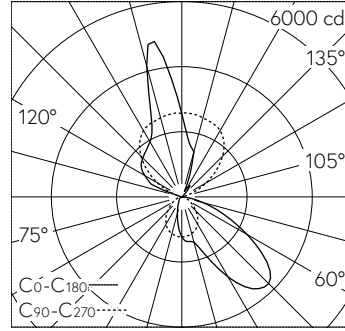
Weitere Angaben

| | |
|--------------------|--|
| Lichtverteilung | asymmetrisch nach unten und symmetrisch nach oben |
| Farbtemperatur | 3000 K (Direktlicht) 3000 K (Indirektlicht) |
| Farbwiedergabe | CRI > 80 (Direktlicht) CRI > 80 (Indirektlicht) |
| Betriebsspannung | 220 – 240 V AC 50 / 60 Hz 176 – 280 V DC 0 Hz |
| Betriebstemperatur | max. 45 °C |
| Gewicht | 7.35 kg |





LED 3000 K 73 W 9610 lm-h / CIE Flux 39 78 96 47 100 / C34 nach DIN 5040



LED 3000 K 73 W 9610 lm-h / CIE Flux 42 81 97 48 100 / C34 nach DIN 5040