




QR-Code scannen und auf www.neuco.ch mehr über diesen Artikel erfahren

B 24 732WK4
weiss ~ RAL 9010
LED 19.7 W 2182 lm-h 4000 K
DALI-Konverter steuerbar



 **IP65**  **IK03**

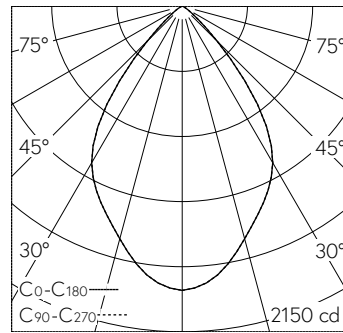
Wandaufbauleuchte mit einseitig abgeblendetem Lichtaustritt und breitstreuender Lichtverteilung. Schutzart IP65   , staubdicht und strahlwassergeschützt Schutzklasse I.

Einseitiger Lichtaustritt. Breitstreuende Lichtstärkeverteilung. Constant Optics®: Effizientes optisches System, das nahezu keinem Verschleiss unterliegt. Halbstreuwinkel 70°. Mit austauschbarem LED-Modul mit Übertemperaturschutz und einer Lebenserwartung von mindestens 145'000 Betriebsstunden. 20-jährige Nachliefergarantie auf das LED-Modul und die Verschleissteile. Mit LED-Netzteil, DALI-steuerbar, 220-240 V, 0/50-60 Hz. Schutzart IP 65. Leuchte aus Aluminiumguss, Aluminium und Edelstahl Beschichtungstechnologie Unidure®, Farbe Weiss. Sicherheitsglas mattiert. Reflektoroberfläche aus eloxiertem Reinaluminium. 2 Leitungsverschraubungen mit Zugentlastung zur Durchverdrahtung der Netzanschlussleitung von ø 7-12 mm. Abmessungen: 145 x 245 x 190 mm.

5 Jahre Garantie.

Montage mit Lichtaustritt nach unten oder nach oben möglich.

PUSH, switchDIM und Touch-DIM® werden nicht unterstützt.



h [m]	D [m] 70°	E (0°)
1	1.40	1876
2	2.80	469
3	4.20	208
4	5.60	117
5	7.00	75

LED 4000 K 19.7 W 2182 lm-h 70° / CIE Flux 86 99 100 100 100 / A80 nach DIN 5040

Technische Daten

Leuchtenlichtstrom	2182 lm-h
Anschlussleistung	19.7 W
Lichtausbeute	110.8 lm-h/W
Modullichtstrom	3060 lm-c
Modulleistung	17,7 W
Farbortstabilität	-
Farbwiedergabe	CRI > 80
Lichtstromerhalt	L80/B50 bei 145'000 h (25 °C)
Farbtemperatur	4000 K

Weitere Angaben

Lichtaustritt	einseitig abgeblendet
Lichtverteilung	breitstreuend
Halbwertwinkel	70 ° Very Wide Flood (> 56 °)
Betriebsspannung	220 – 240 V AC 50 / 60 Hz 176 – 275 V DC 0 Hz
Betriebstemperatur	max. 45 °C
Gewicht	3.7 kg

