







QR-Code scannen und auf www.neuco.ch mehr über diesen Artikel erfahren

B 24 726K3
 grafit - RAL 7024
 LED 19.7 W 950 lm-h 3000 K
 DALI-Konverter steuerbar



 **IP65**  **IK03**

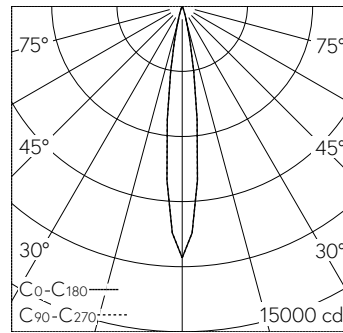
Wandaufbauleuchte mit einseitig abgeblendetem Lichtaustritt und bündelnder Lichtverteilung. Schutzart IP65   , staubdicht und strahlwassergeschützt Schutzklasse I.

Einseitiger Lichtaustritt. Bündelnde Lichtstärkeverteilung. Halbstreuwinkel 14°, Mit austauschbarem LED-Modul mit Übertemperaturschutz und einer Lebenserwartung von mindestens 145'000 Betriebsstunden. 20-jährige Nachliefergarantie auf das LED-Modul und die Verschleissteile. Mit LED-Netzteil, DALI-steuerbar, 220-240 V, 0/50-60 Hz. Schutzart IP 65. Leuchte aus Aluminiumguss, Aluminium und Edelstahl Beschichtungstechnologie Unidure®, Farbe Grafit. Sicherheitsglas mattiert. Reflektoroberfläche aus eloxiertem Reinstaluminium. 2 Leitungsverdrahtungen mit Zugentlastung zur Durchverdrahtung der Netzanschlussleitung von ø 7-12 mm. Die Leuchte ist in jeder Brennlage montierbar. Abmessungen: 145 x 245 x 190 mm.

5 Jahre Garantie.

Montage mit Lichtaustritt nach unten oder nach oben möglich.

PUSH, switchDIM und Touch-DIM® werden nicht unterstützt.



h [m]	D [m] 14.0°	E (0°)
3	0.74	1288
6	1.47	322
9	2.21	143
12	2.95	80
15	3.68	52

LED 3000 K 19.7 W 950 lm-h 14.0° / CIE Flux 99 100 100 100 100 / A80 nach DIN 5...

Technische Daten

Leuchtenlichtstrom	950 lm-h
Anschlussleistung	19.7 W
Lichtausbeute	48.2 lm-h/W
Modullichtstrom	2980 lm-c
Modulleistung	17,7 W
Farbortstabilität	-
Farbwiedergabe	CRI > 80
Lichtstromerhalt	L80/B50 bei 145'000 h (25 °C)
Farbtemperatur	3000 K

Weitere Angaben

Lichtaustritt	einseitig abgeblendet
Lichtverteilung	bündelnd
Halbwertwinkel	14 ° Spot (11 – 16 °)
Betriebsspannung	220 – 240 V AC 50 / 60 Hz 176 – 275 V DC 0 Hz
Betriebstemperatur	max. 45 °C
Gewicht	3.5 kg

