

QR-Code scannen und auf www.neuco.ch mehr über diesen Artikel erfahren

B 24 697K4
 grafit - RAL 7024
 LED 10 W 1155 lm-h 4000 K
 DALI-Konverter steuerbar



IP65 IK07

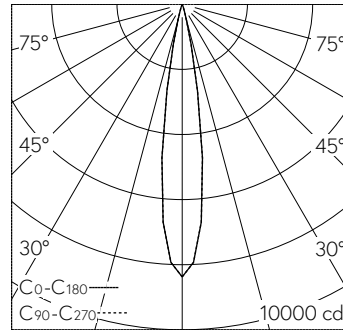
Deckeneinbauleuchte mit einstellbarer bündelnder Lichtverteilung. Schutzart IP65 , staubdicht und strahlwassergeschützt Schutzklasse II.

Mit austauschbarem LED-Modul mit Übertemperaturschutz und einer Lebenserwartung von mindestens 200'000 Betriebsstunden. 20-jährige Nachliefergarantie auf das LED-Modul und die Verschleissteile. Mit LED-Netzteil, DALI-steuerbar, 220-240 V, 0/50-60 Hz im externen Gehäuse. Schutzart IP 65, Schutzklasse II.

Leuchte aus Aluminiumguss, Aluminium und Edelstahl Beschichtungstechnologie Unidure®. Flacher Abschlussring aus Aluminiumguss, Farbe Grafit. Sicherheitsglas mit optischer Struktur. 2 Leitungsverraubungen mit Zugentlastung zur Durchverdrahtung der Netzanschlussleitung von ø 4-10 mm, max. 5 x 1,5 mm². 0,7 m Verbindungsleitung zwischen Leuchte und Netzteil. Abmessungen Ø 175 x 95 mm. Leuchte für den Einbau in eine Einbauöffnung mit den Abmessungen Ø 160 x 100 mm oder in das Einbaugehäuse B 10 442.

5 Jahre Garantie.

PUSH, switchDIM und Touch-DIM® werden nicht unterstützt.



LED 4000 K 10 W 1155 lm-h 16.4°

h [m]	D [m] 16.4°	E (0°)
2	0.58	2094
4	1.15	523
6	1.73	233
8	2.31	131
10	2.88	84

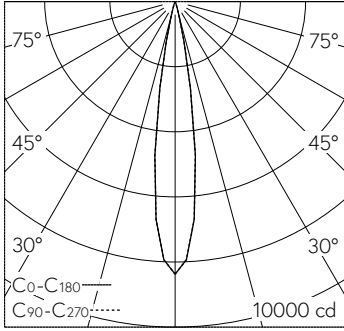
Technische Daten

Leuchtenlichtstrom	1155 lm-h
Anschlussleistung	10 W
Lichtausbeute	111.1 lm-h/W
Modullichtstrom	1555 lm-c
Modulleistung	8,4 W
Farbortstabilität	-
Farbwiedergabe	CRI > 80
Lichtstromerhalt	L90/B50 bei 200'000 h (25 °C)
Farbtemperatur	4000 K

Weitere Angaben

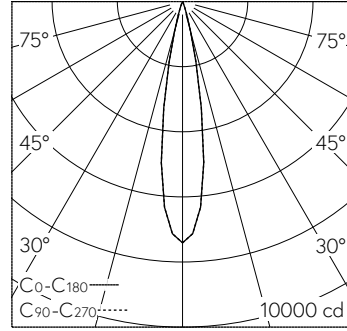
Lichtverteilung	einstellbar bündelnd
Halbwertwinkel	16 ° Spot (11 – 16 °) – 54 ° Wide Flood (46 – 55 °)
Betriebsgerät	extern, in Lieferumfang enthalten
Betriebsspannung	220 – 240 V AC/DC 0 / 50 / 60 Hz
Betriebstemperatur	max. 50 °C
Gewicht	1.65 kg
Zubehör	Für diese Leuchte sind separate Zubehörteile erhältlich. Kontaktieren Sie uns für eine Beratung.





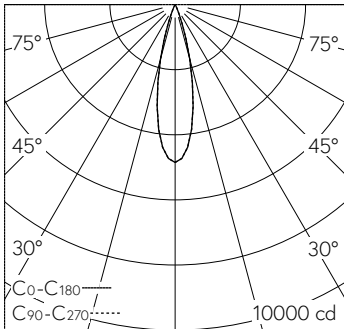
h [m]	D [m] 16.4°	E (0°)
2	0.58	2094
4	1.15	523
6	1.73	233
8	2.31	131
10	2.88	84

LED 4000 K 10 W 1155 lm-h 16.4°



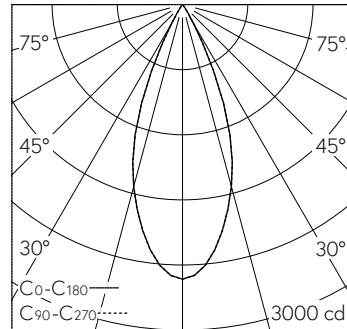
h [m]	D [m] 18.8°	E (0°)
2	0.66	1853
4	1.32	463
6	1.99	206
8	2.65	116
10	3.31	74

LED 4000 K 10 W 846 lm-h 18.8° Pos2/ CIE Flux 100 100 100 100 100 / A80 nach DI...



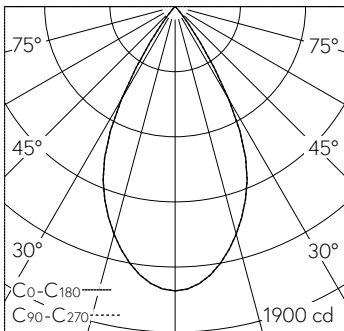
h [m]	D [m] 26°	E (0°)
2	0.92	1212
4	1.85	303
6	2.77	135
8	3.69	76
10	4.62	48

LED 4000 K 10 W 947 lm-h 26° Pos3 / CIE Flux 100 100 100 100 100 / A80 nach DIN...



h [m]	D [m] 40°	E (0°)
2	1.46	633
4	2.91	158
6	4.37	70
8	5.82	40
10	7.28	25

LED 4000 K 10 W 1047 lm-h 40° Pos4 / CIE Flux 100 100 100 100 100 / A80 nach DI...



h [m]	D [m] 54°	E (0°)
1	1.02	1659
2	2.04	415
3	3.06	184
4	4.08	104
5	5.10	66

LED 4000 K 10 W 1155 lm-h 54° Pos5 / CIE Flux 99 100 100 100 100 / A80 nach DIN...