



QR-Code
scannen und auf
www.neuco.ch
mehr über diesen
Artikel erfahren

B 24 261WK4
weiss ~ RAL 9010
LED 13.2 W 1122 lm-h 4000 K
DALI-Konverter steuerbar



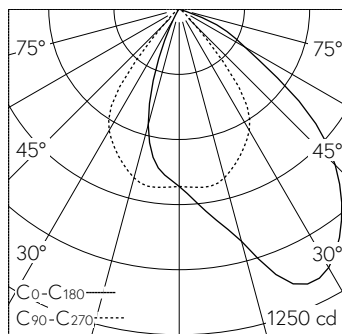
 **IP65 IK07**

Deckeneinbauleuchte mit asymmetrischer Lichtverteilung. Schutzart IP65 , staubdicht und strahlwassergeschützt Schutzklasse II.

Asymmetrische Lichtstärkeverteilung. Constant Optics® : Effizientes optisches System, das nahezu keinem Verschleiss unterliegt. Halbstreuwinkel $63/64^\circ$. Mit austauschbarem LED-Modul mit Übertemperaturschutz und einer Lebenserwartung von mindestens 130'000 Betriebsstunden. 20-jährige Nachliefergarantie auf das LED-Modul und die Verschleisstteile. Mit Ultimate Driver® LED-Netzteil, DALI-steuerbar, 220-240 V, 0/50-60 Hz im externen Gehäuse. Schutzart IP 65, Schutzklasse II. Ballwurfsicher. Leuchte aus Aluminiumguss, Aluminium und Edelstahl Beschichtungstechnologie Unidure®. Abschlussring aus Aluminiumguss, Farbe Weiss. Sicherheitsglas mattiert. Reflektoroberfläche aus eloxiertem Reinstaluminium. 2 Leitungsverschraubungen mit Zugentlastung zur Durchverdrahtung der Netzanschlussleitung von $\text{Ø} 4-10$ mm, max. $5 \times 1,5^2$. 0,7 m Verbindungsleitung zwischen Leuchte und Netzteil. Abmessungen $\text{Ø} 145 \times 90$ mm. Leuchte für den Einbau in eine Einbauöffnung mit den Abmessungen $\text{Ø} 128 \times 100$ mm oder in das Einbaugehäuse B 10 441.

5 Jahre Garantie.

PUSH, switchDIM und Touch-DIM® werden nicht unterstützt.



LED 4000 K 13.2 W 1122 lm-h / CIE Flux 73 96 100 100 100 / A60 nach DIN 5040

Technische Daten

Leuchtenlichtstrom	1122 lm-h
Anschlussleistung	13.2 W
Lichtausbeute	85 lm-h/W
Modullichtstrom	2080 lm-c
Modulleistung	11,5 W
Farbortstabilität	-
Farbwiedergabe	CRI > 80
Lichtstromerhalt	L80/B50 bei 130'000 h (25 °C)
Farbtemperatur	4000 K

Weitere Angaben

Lichtverteilung	asymmetrisch
Halbwertwinkel	$63^\circ / 64^\circ$ Oval Flood
Betriebsgerät	extern, in Lieferumfang enthalten
Betriebsspannung	220 – 240 V AC/DC 0 / 50 / 60 Hz
Betriebstemperatur	max. 50 °C
Gewicht	1.2 kg
Zubehör	Für diese Leuchte sind separate Zubehörteile erhältlich. Kontaktieren Sie uns für eine Beratung.

