

Scanner le code QR pour en savoir plus sur cet article sur www.neuco.ch

B 84 976K4
graphite - RAL 7024
LED 24 W 350 lm-h 4000 K
Convertisseur DALI pilotable



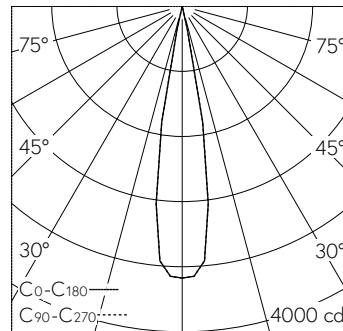
IP65 IK06

Projecteur avec répartition lumineuse symétrique réglable. Indice de protection IP65, étanche à la poussière et protégé contre les jets d'eau. Classe de protection I.

Convient pour les Gobos d'un diamètre extérieur de 37,5 mm, diamètre maximal de l'image de 28 mm et épaisseur du matériau de 1 mm max.. Avec module à LED interchangeable, prévu pour une durée de vie d'au moins 150'000 heures et protégé contre la surchauffe. Livraison de modules LED et de pièces d'usure compatibles garantie pendant 20 ans. Avec Ultimate Driver® bloc d'alimentation à LED, pour pilotage DALI, 220-240 V, 0/50-60 Hz. Indice de protection IP 65. Luminaire en fonderie d'aluminium, aluminium et acier inoxydable Technologie de revêtement Unidure®, couleur graphite. Verre de sécurité clair. Objectif de projecteur avec lentilles en verre réglables. Angles de rayonnement 14°-30°. Avec câble de raccordement X05BQ-F 5 G 1 mm², longueur 1 m. Inclinaison -20°/+125°. Dimensions: 145 x 225 x 305 mm.

Garantie 5 ans.

PUSH, switchDIM et Touch-DIM® ne sont pas pris en charge.



h [m]	D [m] 18.8°	E (0°)
2	0.66	835
4	1.32	209
6	1.99	93
8	2.65	52
10	3.31	33

LED 4000 K 24 W 350 lm-h 18.8°_Spot / CIE Flux 100 100 100 100 100 / A80 selon ...

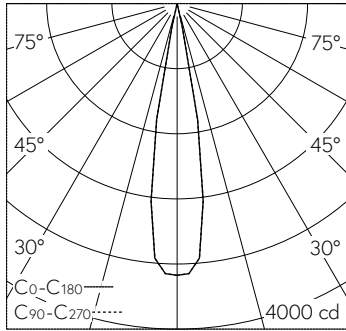
Caractéristiques techniques

Flux lumineux	350 lm-h
Puissance de raccordement	24 W
Rendement lumineux	14.6 lm-h/W
Flux lumineux du module	2910 lm-c
Puissance du module	21,6 W
Précision des couleurs	-
Rendu des couleurs	CRI > 90
Maintien du flux lumineux	L80/B50 à 150'000 h (25 °C)
Température de couleur	4000 K

Autres informations

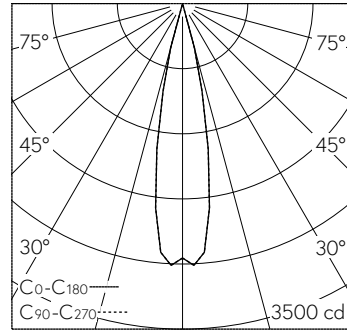
Répartition lumineuse	symétrique réglable
Angle de demi-valeur	14 ° Spot (11 – 16 °) – 30 ° Medium Flood (27 – 32 °)
Tension de fonctionnement	220 – 240 V AC 50 / 60 Hz 176 – 276 V DC 0 Hz
Température de service	max. 45 °C
Poids	2.8 kg
Surface de prise au vent	0.04 m ²





h [m]	D [m] 18.8°	E (0°)
2	0.66	835
4	1.32	209
6	1.99	93
8	2.65	52
10	3.31	33

LED 4000 K 24 W 350 lm-h 18.8°_Spot / CIE Flux 100 100 100 100 100 / A80 selon ...



h [m]	D [m] 22°	E (0°)
2	0.78	684
4	1.56	171
6	2.33	76
8	3.11	43
10	3.89	27

LED 4000 K 24 W 350 lm-h 22°_Flood / CIE Flux 100 100 100 100 100 / A80 selon ...