

h [m]	D [m] 64°	E (0°)
2	2.50	633
4	5.00	158
6	7.50	70
8	10.00	40
10	12.50	25

LED 3000 K 40 W 3856 lm-h 64° / CIE Flux 73 93 100 100 100 / A60 selon DIN 5040

Caractéristiques techniques

Flux lumineux	3856 lm-h
Puissance de raccordement	40 W
Rendement lumineux	96.4 lm-h/W
Flux lumineux du module	5145 lm-c
Puissance du module	36,8 W
Précision des couleurs	–
Rendu des couleurs	CRI > 90
Maintien du flux lumineux	L80/B50 à 140'000 h (25 °C)
Température de couleur	3000 K

Autres informations

Répartition lumineuse	symétrique-diffuse
Angle de demi-valeur	64 ° Very Wide Flood (> 56 °)
Tension de fonctionnement	220 – 240 V AC 50 / 60 Hz 176 – 264 V DC 0 Hz
Température de service	max. 35 °C
Poids	2.3 kg



Scanner le code QR pour en savoir plus sur cet article sur www.neuco.ch

B 84 695K3
graphite ~ RAL 7024
LED 40 W 3856 lm-h 3000 K
Convertisseur DALI pilotable



IP65 IK09

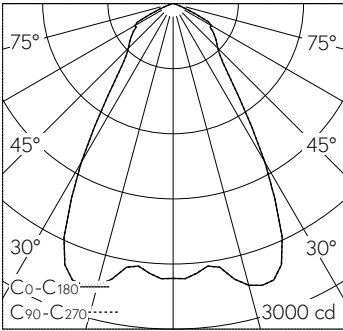
Projecteur avec répartition lumineuse symétrique-diffuse. Indice de protection IP65, étanche à la poussière et protégé contre les jets d'eau. Classe de protection I.

Répartition lumineuse diffuse à rotation symétrique. Hybrid Optics®: Répartition lumineuse hautement efficace et avec peu de pertes par réflecteur et lentille optique. angle de diffusion à demi-intensité 64°, Avec module à LED interchangeable, prévu pour une durée de vie d'au moins 140'000 heures et protégé contre la surchauffe. Livraison de modules LED et de pièces d'usure compatibles garantie pendant 20 ans. Avec Ultimate Driver® bloc d'alimentation à LED, pour pilotage DALI, 220-240 V, 0/50-60 Hz. Indice de protection IP 65. Luminaire en fonderie d'aluminium, aluminium et acier inoxydable Technologie de revêtement Unidure®, couleur graphite. Verre de sécurité clair. Surface du réflecteur en aluminium pur anodisé. Avec câble de raccordement X05BQ-F 5 G 1 mm², longueur 1 m. Dimensions: 175 x 255 x 100 mm.

Garantie 5 ans.

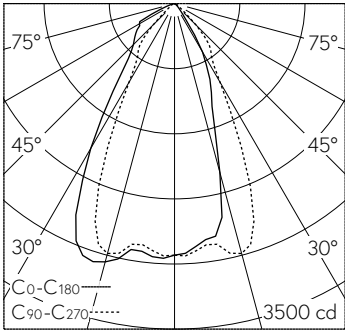
PUSH, switchDIM et Touch-DIM® ne sont pas pris en charge.



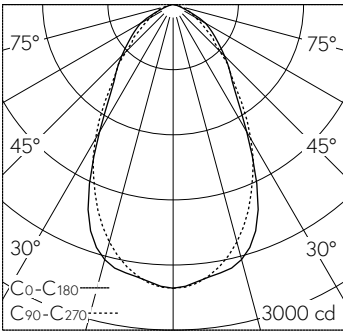


LED 3000 K 40 W 3856 lm-h 64° / CIE Flux 73 93 100 100 100 / A60 selon DIN 5040

h [m]	D [m] 64°	E (0°)
2	2.50	633
4	5.00	158
6	7.50	70
8	10.00	40
10	12.50	25



LED 3000 K 40 W 2722 lm-h 7111M / CIE Flux 82 96 100 100 100 / A70 selon DIN 5...



LED 3000 K 40 W 3485 lm-h 62°/64° 71113M / CIE Flux 72 93 99 100 100 / A60 selo...

h [m]	C0-C180 D [m] 62°	C90-C270 D [m] 64°	E (0°)
2	2.40	2.50	653
4	4.81	5.00	163
6	7.21	7.50	73
8	9.61	10.00	41
10	12.02	12.50	26