

Scanner le code QR pour en savoir plus sur cet article sur [www.neuco.ch](http://www.neuco.ch)

**B 84 643K4**  
graphite - RAL 7024  
LED 67 W 9422 lm-h 4000 K  
Convertisseur DALI pilotable

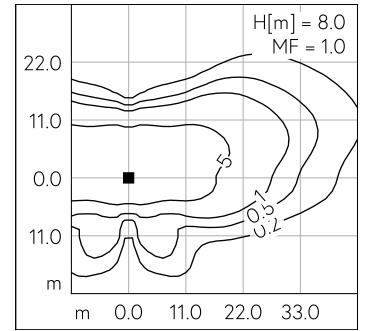
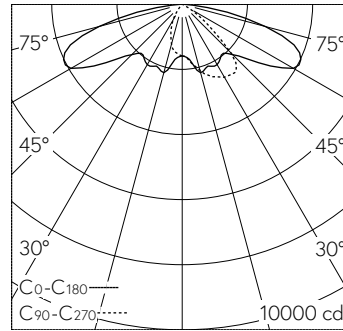


Luminaire console avec répartition lumineuse asymétrique-elliptique. Indice de protection IP66, étanche à la poussière et protégé contre les forts jets d'eau. Classe de protection II.

Répartition lumineuse asymétrique-elliptique. Système optique sans polymère garanti contre le vieillissement pour orienter l'éclairage. Constant Optics®: Système optique efficace qui ne connaît presque aucune usure. Avec module à LED interchangeable, prévu pour une durée de vie d'au moins 200'000 heures et protégé contre la surchauffe. Livraison de modules LED et de pièces d'usure compatibles garantie pendant 20 ans. Avec Ultimate Driver® bloc d'alimentation à LED, pour pilotage DALI, 220-240 V, 0/50-60 Hz. Indice de protection IP 66, classe de protection II. Luminaire en fonderie d'aluminium, aluminium et acier inoxydable Technologie de revêtement Unidure®, couleur graphite. Verre de sécurité antireflet. Surface du réflecteur en aluminium pur anodisé. Diamètre interrupteur de connexion 60 mm, Profondeur d'enfoncement 100 mm. Diamètre tête de mât 60 mm, Profondeur d'enfoncement 100 mm. Dimensions: 320 x 75 x 600 mm. Pour une hauteur de feu de 7000 - 9000 mm.

Garantie 5 ans.

PUSH, switchDIM et Touch-DIM® ne sont pas pris en charge.



LED 4000 K 67 W 9422 lm-h H = 8 m / CIE Flux 34 66 93 100 100 / A20 selon DIN 5...

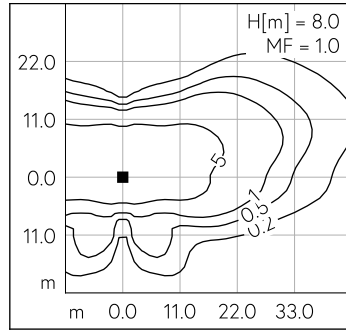
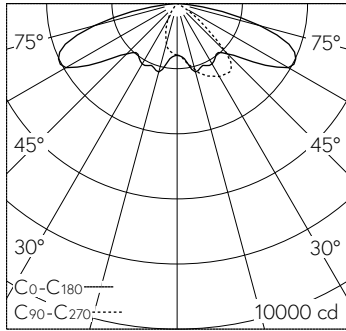
**Caractéristiques techniques**

Flux lumineux	9422 lm-h
Puissance de raccordement	67 W
Rendement lumineux	140,6 lm-h/W
Flux lumineux du module	12380 lm-c
Puissance du module	62,0 W
Précision des couleurs	-
Rendu des couleurs	CRI > 80
Maintien du flux lumineux	L70/B50 à 200'000 h (25 °C)
Température de couleur	4000 K

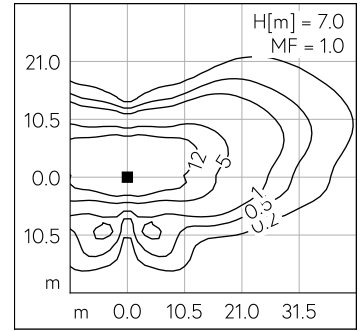
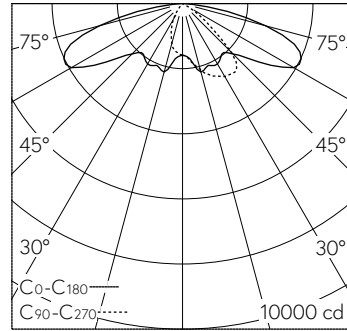
**Autres informations**

Répartition lumineuse	asymétrique-elliptique
Tension de fonctionnement	220 - 240 V AC 50 / 60 Hz 176 - 264 V DC 0 Hz
Température de service	max. 45 °C
Poids	9.05 kg
Surface de prise au vent	0.035 m²

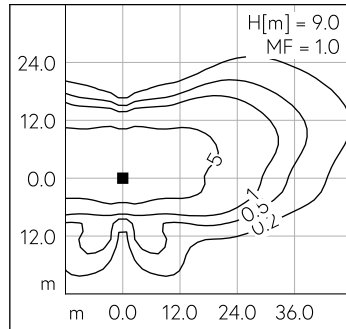
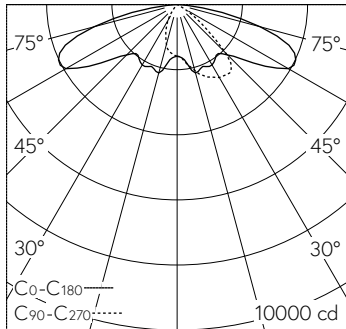




LED 4000 K 67 W 9422 lm-h H = 8 m / CIE Flux 34 66 93 100 100 / A20 selon DIN 5...



LED 4000 K 67 W 9422 lm-h H = 7 m / CIE Flux 34 66 93 100 100 / A20 selon DIN 5...



LED 4000 K 67 W 9422 lm-h H = 9 m / CIE Flux 34 66 93 100 100 / A20 selon DIN 5...