

Scanner le code QR pour en savoir plus sur cet article sur www.neuco.ch

B 84 522K3

graphite - RAL 7024
LED 326 W 41151 lm-h 3000 K
Convertisseur DALI pilotable ou réglable 1 - 10 V



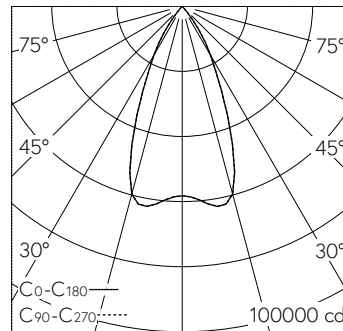
IP67 IK08

Projecteur avec répartition lumineuse symétrique-diffuse. Indice de protection IP67, étanche à la poussière et protégé contre les effets de l'immersion temporaire Classe de protection I.

Répartition lumineuse diffuse à rotation symétrique. Constant Optics®. Système optique efficace qui ne connaît presque aucune usure. angle de diffusion à demi-intensité 48°. Avec module à LED interchangeable, prévu pour une durée de vie d'au moins 120'000 heures et protégé contre la surchauffe. Livraison de modules LED et de pièces d'usure compatibles garantie pendant 20 ans. Avec bloc d'alimentation à LED, Pilotage DALI ou pilotage 1-10 V, 220-240 V, 0/50-60 Hz. Commutateur intégré pour la limitation de flux lumineux à 70 %, 50 %, 30 %. Indice de protection IP 67. Luminaire en fonderie d'aluminium, aluminium et acier inoxydable Technologie de revêtement Unidure®, couleur graphite. Verre de sécurité. Réflecteur en aluminium pur anodisé. Un presse-étoupe pour câble de raccordement de Ø 7,5 - 15 mm. Étrier de fixation en acier inoxydable avec un trou central Ø 22 mm et deux trous Ø 9 mm, avec entraxe de 80 mm et deux trous Ø 11,5 mm, avec entraxe 200 mm. Dimensions: 500 x 530 x 220 mm.

Garantie 5 ans.

PUSH, switchDIM et Touch-DIM® ne sont pas pris en charge.



h [m]	D [m] 48°	E (0°)
5	4.45	2328
10	8.90	582
15	13.36	259
20	17.81	146
25	22.26	93

LED 3000 K 326 W 41151 lm-h 48° / CIE Flux 99 100 100 100 / A80 selon DIN 5...

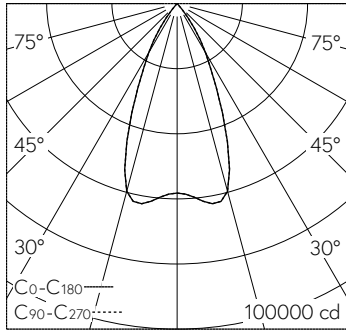
Caractéristiques techniques

Flux lumineux	41151 lm-h
Puissance de raccordement	326 W
Rendement lumineux	124.3 lm-h/W
Flux lumineux du module	53640 lm-c
Puissance du module	303,0 W
Précision des couleurs	-
Rendu des couleurs	CRI > 80
Maintien du flux lumineux	L80/B50 à 120'000 h (25 °C)
Température de couleur	3000 K

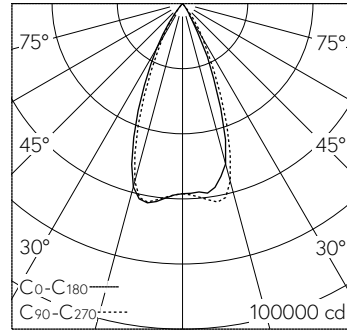
Autres informations

Répartition lumineuse	symétrique-diffuse
Angle de demi-valeur	48 ° Wide Flood (46 - 55 °)
Tension de fonctionnement	220 - 240 V AC 50 / 60 Hz 176 - 288 V DC 0 Hz
Température de service	max. 30 °C
Poids	20.7 kg
Surface de prise au vent	0.2 m²





h [m]	D [m] 48°	E (0°)
5	4.45	2328
10	8.90	582
15	13.36	259
20	17.81	146
25	22.26	93



LED 3000 K 326 W 41151 lm-h 48° / CIE Flux 99 100 100 100 100 / A80 selon DIN 5...

LED 3000 K 326 W 34084 lm-h 71101M / CIE Flux 99 100 100 100 100 / A80 selon D...