

Scanner le code QR pour en savoir plus sur cet article sur www.neuco.ch

B 77 827K3

graphite - RAL 7024
LED 13.5 W 1895 lm-h 3000 K
Convertisseur DALI pilotable



IP66 IK08

Luminaire console avec répartition lumineuse asymétrique-elliptique. Indice de protection IP66, étanche à la poussière et protégé contre les forts jets d'eau. Classe de protection II.

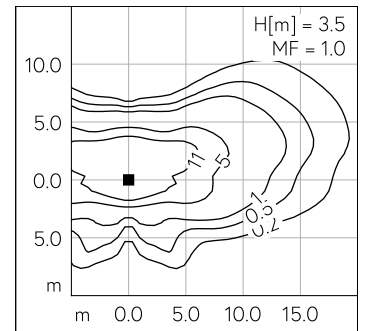
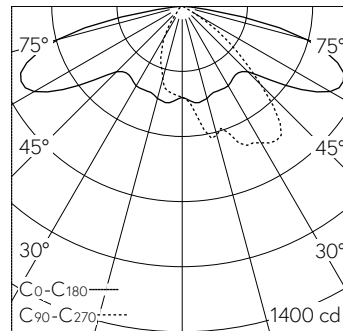
Répartition lumineuse asymétrique-elliptique. Système optique sans polymère garanti contre le vieillissement pour orienter l'éclairage. Constant Optics®: Système optique efficace qui ne connaît presque aucune usure. Avec module à LED interchangeable, prévu pour une durée de vie d'au moins 200'000 heures et protégé contre la surchauffe. Livraison de modules LED et de pièces d'usure compatibles garantie pendant 20 ans. Avec bloc d'alimentation à LED, pour pilotage DALI, 220-240 V, 0/50-60 Hz. Indice de protection IP 66, classe de protection II. Luminaire en fonderie d'aluminium, aluminium et acier inoxydable Technologie de revêtement Unidure®, couleur graphite. Verre de sécurité antireflet. Réflecteur en aluminium pur anodisé. Avec câble de raccordement fermement branché X05BQ-F 4 x 1 mm², longueur 7 m. Fermeture sans outil. Angle d'inclinaison réglable sur 0° ou 15°. Diamètre interrupteur de connexion 42 mm, Profondeur d'enfoncement 110 mm. Dimensions: 260 x 55 x 560 mm. Pour une hauteur de feu de 3000 - 5000 mm.

Garantie 5 ans.

Avec fermeture sans outil.

Sur demande, ce luminaire est également livrable pour raccord Ø 60 mm.

PUSH, switchDIM et Touch-DIM® ne sont pas pris en charge.



LED 3000 K 13.5 W 1895 lm-h H = 3.5 m / CIE Flux 35 67 94 100 100 / A30 selon DL...

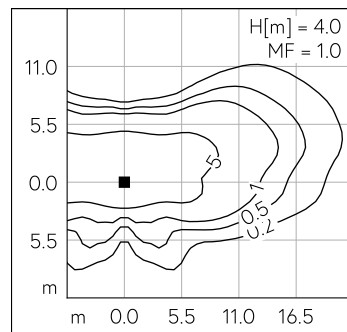
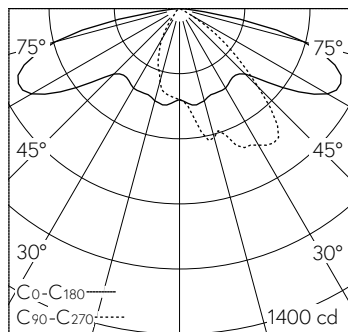
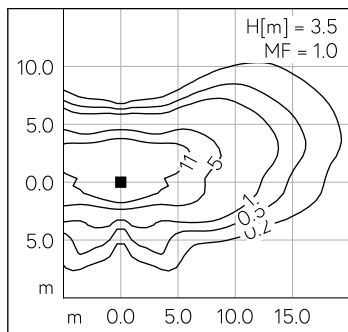
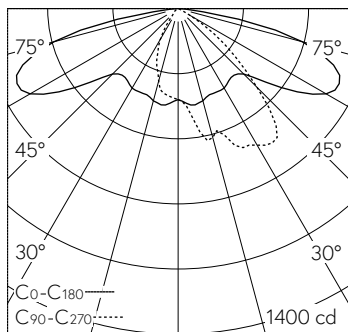
Caractéristiques techniques

Flux lumineux	1895 lm-h
Puissance de raccordement	13.5 W
Rendement lumineux	140.4 lm-h/W
Flux lumineux du module	2250 lm-c
Puissance du module	11,6 W
Précision des couleurs	-
Rendu des couleurs	CRI > 80
Maintien du flux lumineux	L80/B50 à 200'000 h (25 °C)
Température de couleur	3000 K

Autres informations

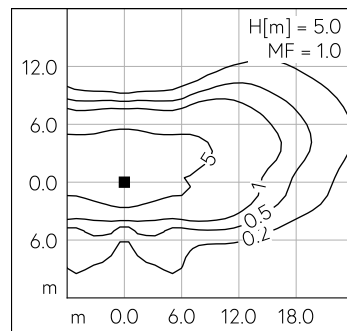
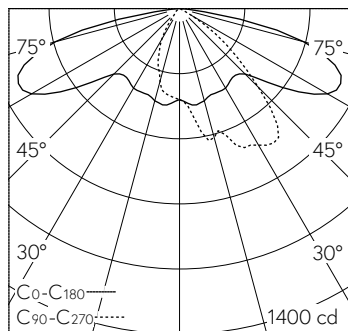
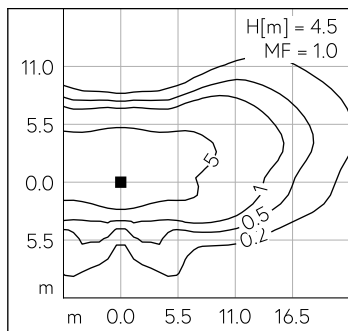
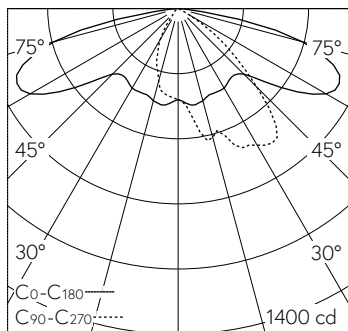
Répartition lumineuse	asymétrique-elliptique
Tension de fonctionnement	220 - 240 V AC 50 / 60 Hz 176 - 264 V DC 0 Hz
Température de service	max. 50 °C
Poids	4.3 kg
Surface de prise au vent	0.03 m ²





LED 3000 K 13.5 W 1895 lm-h H = 3.5 m / CIE Flux 35 67 94 100 100 / A30 selon DI...

LED 3000 K 13.5 W 1895 lm-h H = 4 m / CIE Flux 35 67 94 100 100 / A30 selon DIN ...



LED 3000 K 13.5 W 1895 lm-h H = 4.5 m / CIE Flux 35 67 94 100 100 / A30 selon DI...

LED 3000 K 13.5 W 1895 lm-h H = 5 m / CIE Flux 35 67 94 100 100 / A30 selon DIN ...